

PALLAZZO®
AN ALUK BRAND



2021

PALLAZZO PREISLISTE

SCHIEBEANLAGEN – WINTERGÄRTEN – TERRASSENÜBERDACHUNGEN
LAMELLEN -TERRASSENÜBERDACHUNG -SEITENELEMENTE – ZIPSCREEN



Esp 440
5633 AJ Eindhoven
T +31 (0)40 264 64 94 - F +31 (0)40 264 64 95
auftrag@pallazzoterrassendach.de - www.pallazzoterrassendach.de

Preisliste Version 2021 - Dezember

Diese Preisliste ist mit größter Sorgfalt zusammengestellt worden. Grundlage für die Preisliste ist unser Technisches Handbuch. Die aktuellste Version der Preisliste finden Sie auf der Webseite von Pallazzo Terrassendach.

Aus dieser Preisliste können keine Ansprüche abgeleitet werden.

INHALTSVERZEICHNIS

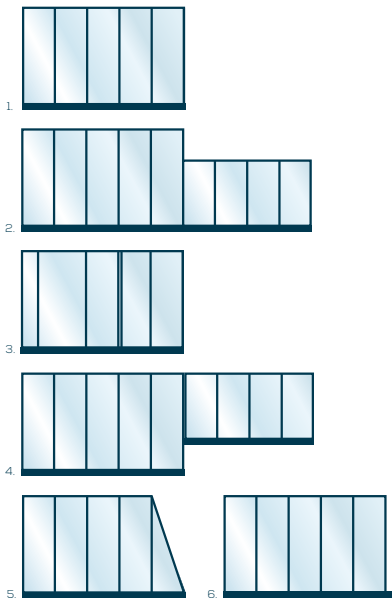
Warnhinweis	4	Preisliste Pallazzo XL AVENTA[®]	14
Aufpreise für abweichende Dachformen		Preisliste Pallazzo SQOPE[®]	16
Aufmaß		Preisliste Pallazzo LOUNGE[®]	18
Position der Pfosten		Preisliste Seitenelemente	19
Allgemein	5	Preisliste Pallazzo INVIGO PRO[®]	22
Lieferbedingungen	5	Preisliste Pallazzo FLOWZZ 100[®]	24
Technische Bedingungen	5	Preisliste Pallazzo FLOWZZ 115[®]	26
Farbnummer und Pulver Code	5	Schneelastzone Belgien und Deutschland	29
Pulverbeschichtung	6	Statik	30
Montage Allgemein	6	Tabellen mit maximaler Spannweite bei Schneelastzone 1 (70 kg/m ²)	30
Lieferzeit	6	Tabellen mit maximaler Spannweite bei Schneelastzone 2 (85 kg/m ²)	32
Dimensionierung Terrassendach	7		
Rechtliche Bestimmungen für eine Terrassenüberdachung	7		
Materialien für unsere Händler	7		
Preisliste Pallazzo ONE[®]	8		
Preisliste Pallazzo 150 SL[®]	10		
Preisliste Pallazzo XL[®]	12		



Warnhinweis

Wir möchten Sie darauf aufmerksam machen, dass die verstärkten Rinnen von Pallazzo ONE®, Pallazzo XL® & Pallazzo XL AVENTA® 20 KG pro Meter wiegen. Die Profile des Pallazzo SQOPE® ohne Stahl können auch so viel wiegen. Bitte beachten Sie das Gewicht bei Ihrer Bestellung.

Angesichts des Gewichtes dieser Rinne kann Pallazzo Terrassendach diese Überdachung nur dann liefern und entladen, wenn Sie über einen Gabelstapler verfügen. Wenn beim Entladen dieser Rinne kein Gabelstapler zur Verfügung steht, sehen wir uns gezwungen, Ihnen die Kosten für den kompletten „Tourentag“ in Rechnung zu stellen. Diese Kosten betragen € 2.500,- zzgl. MwSt.



Aufpreise

Abweichende Dachformen

	<i>meerprijs</i>
1. Standard Dachform	0%
2. Gerades Dach, Wandseite zurückspringend*	10%
3. Gerades Dach mit ungleichen Flächen	5%
4. 2 x gerades Dach mit Doppelträger.*	0%
Bitte als 2 getrennte Dächer auf 2 Bestellformularen angeben, da sonst ein Aufpreis von 10 % anfällt.	
5. Gerades Dach, Rinne breiter, 1 Träger auf Überlänge*	10%
6. Rinne oder Wandanschlußprofil länger max. 1000 mm längenunterschied möglich*	5%

*Nicht möglich bei SQOPE



Aufmaß

Abweichende Dachformen

Zur Preiskalkulation und für das Aufmaß verwenden wir die Tiefe bis zur Innenkante der Rinne, mit Ausnahme von Pallazzo LOUNGE® und Pallazzo SQOPE®. Die Maße müssen deutlich auf den dafür vorgesehenen Bestellformularen angegeben werden. Zudem möchten wir Sie bitten, die Anzahl der Dachfelder und den Höhenunterschied anzugeben.



Position der Pfosten

1. Die Preise der Terrassendächer werden mit der Pfostenposition außen an der Rinne berechnet.
2. Um eine Rinnenverstärkung oder einen zusätzlichen Pfosten zu vermeiden, können die Pfosten auf Wunsch auch eingerückt werden.
3. Bei den Dachtypen LOUNGE® und SQOPE® sind die Pfosten immer an der Außenkante der Überdachung und können nicht eingerückt werden.

Allgemein

Diese Brutto-Preisliste wurde mit größter Sorgfalt zusammengestellt. Wir behalten uns vor, Ausführungen und Preise zwischenzeitlich zu ändern.

Lieferbedingungen

- Sofern nicht anders angegeben, sind alle Preise Bruttopreise exkl. MwSt.
- 24 Stunden nach Zugang der Auftragsbestätigung können Änderungswünsche nicht mehr bearbeitet werden.
- Für in Länder siehe Anhang Transportkosten
- Ein Auftrag kann innerhalb von 24 Stunden storniert werden. Danach können wir Stornierungen nicht mehr annehmen.
- Reklamationen müssen schriftlich innerhalb von 8 Tagen erfolgen.
- Pallazzo Überdachungen gewährt gemäß den Garantiebestimmungen von Qualicoat eine Garantie von 10 Jahren auf die Pulverbeschichtung, mit Ausnahme der Pallazzo FLOWZZ. Auf diese gewähren wir Ihnen eine Garantie von 5 Jahren. Sie finden die Wartungsanleitung zu unseren Produkten unter dem Händler Login auf unserer Webseite.
- Wenn die Produkte von Pallazzo geliefert werden, sollte immer jemand anwesend sein und beim Abladen helfen.
- Verpackte Aluminiumprofile dürfen nicht draußen gelagert werden, da sich sonst Kondenswasser bildet, wodurch die Pulverbeschichtung beschädigt werden könnte.
- **Bestellungen werden nur auf einem offiziellen Bestellformular akzeptiert.**

Technische Voraussetzungen

- Die Produkte werden ohne Montage Material wie Silikon und Befestigungen für Wandprofil etc. geliefert.
- Sofern nicht anders bestellt, wird die Überdachung in gleiche Dachfelder aufgeteilt. Maximal 1050 mm Mitte auf Mitte bei der 16 mm Polycarbonatplatte und maximal 800 mm bei 4.4.2. Glas. Preise bei abweichenden Mitte-auf-Mitte-Maßen auf Anfrage bei einer eventuellen Verstärkung der Träger.
- Die Preise für Pallazzo ONE®, Pallazzo 150 SL®, Pallazzo XL® und Pallazzo XL AVENTA® enthalten die Verstärkungsprofile für die Träger falls erforderlich.
- Pallazzo 150 SL werde inkl. des (benötigten) Rinnenstahls berechnet. Sollten Sie auf Pfosten verzichten, müssen Sie die nötige Rinnenverstärkung selber berechnen.
- Bei den Dachtypen Pallazzo ONE®, Pallazzo XL® und Pallazzo XL AVENTA® sind keine Rinnenverstärkungen eingerechnet. Sollte diese nötig sein, muss ein Aufschlag für die Rinnenverstärkung auf den Dachpreis gerechnet werden.

- Der isolierte Dachtyp Pallazzo ONE® wird standardmäßig mit Rinnenerhöhung geliefert. Pfosten und/oder Rinnenverstärkung sind optional.
- Muss die Rinne der Überdachung gekoppelt werden, muss auf dem Bestellformular deutlich angegeben werden, wo dieses Verbindungsstück eingefügt werden soll. Sofern nicht anders angegeben, wird die Position des Verbindungsstückes von uns festgelegt. Ein Verbindungsstück muss immer auf einem Stützpunkt positioniert werden.
- Spots können mitgeliefert werden (LED). Löcher für die Spots können von uns in die Träger gebohrt werden, vorausgesetzt, es ist keine Trägerverstärkung aus Stahl vorhanden. Verteilung der Löcher auf 1/2, 1/3 und/oder 2/3. (Die angegebenen Maße basieren auf den Nettolängen der Dachträger. Diese Maße haben eine Toleranz von ± 20 mm).
- Die Einbauspot werden im Edelstahl Look geliefert. Die LED Spots strahlen in warmweiß. Ein LED Set besteht aus mindestens 1 LED Spot und einem dimmbaren Treiber mit Fernbedienung. Bitte lassen Sie die Elektrik durch einen Elektriker anschließen. Pallazzo kann für Schäden durch falsches anschließen der Elektrik nicht haftbar gemacht werden. Sollte der Treiber geöffnet werden verfällt der Anspruch auf die Garantie. Auf die Led Spots erhalten Sie 2 Jahre Garantie. Der Treiber wird mit 24 Monaten Garantie ab Herstellungsdatum geliefert.
- Die maximale Höhe von Seitenelemente, die wir transportieren können, beträgt 610 mm. Höhere Größen werden als Bausatz geliefert.
- Bitte schauen Sie in unser Technisches Handbuch, dort finden Sie die kleinste Höhe für Seitenelemente.
- Wenn Sie ein zusätzliches Profil bestellen, wird dieses Profil geliefert. Das Profil wird in voller Länge geliefert.
- Pallazzo rät zu einer Mindestneigung von 7° für Pallazzo ONE®, Pallazzo 150SL®, Pallazzo XL® und Pallazzo XL AVENTA®.

Farbnummer und Pulver Code

Sollten Sie Produkte von anderen Lieferanten mit Pallazzo Produkten kombinieren, geben wir Ihnen gerne den Pulver Code bekannt, damit Sie keine Farbunterschiede haben. Hier finden Sie die Farbnummern und Pulver Codes unserer Standard-farben;

Farbnummer	Pulver Code
9001X1	AE70019220225 axalta
9010X	AE90019148021 axalta
7016SM	029/71334 Tiger
9005SM	029/80081 Tiger
7039S	AE03057703920 axalta
9005CTX	AE03054900520 axalta
9007SM	AE03107332121 axalta

Pulverbeschichtung

Die Standard Seaside Pulverbeschichtung wird einlagig in einer Stärke von 60 µm durchgeführt. Die Preise enthalten 7 Standardfarben. 9001X1, 9010X, 7016SM, 9005SM, 7039S, 9007SM, 9005 CTX. Pallazzo ONE® hat als Standardfarben 9001X1, 9010X. Pallazzo Colour Outlook die nicht Standardfarben sind werden mit einem Zuschlag von 20 % auf den Brutto Preis berechnet. Alle sonstigen Farben auf Anfrage.

Die Pulvercodes unserer Standardfarben finden Sie auf unserer Webseite unter Ihrem Händler Login. Bei Nachbestellungen können geringe Farbunterschiede auftreten. Dafür kann keine Gewährleistung von Pallazzo übernommen werden.

Montage allgemein

Sollte die Rinne gekoppelt werden ist darauf zu achten, dass die entstehende Naht in der Rinne abgedichtet werden muss. Des weiteren muss unter jeder Rinnenkopplung aus statischen Gründen ein Pfosten gesetzt werden, um ein Durchbiegen der Rinne zu verhindern.

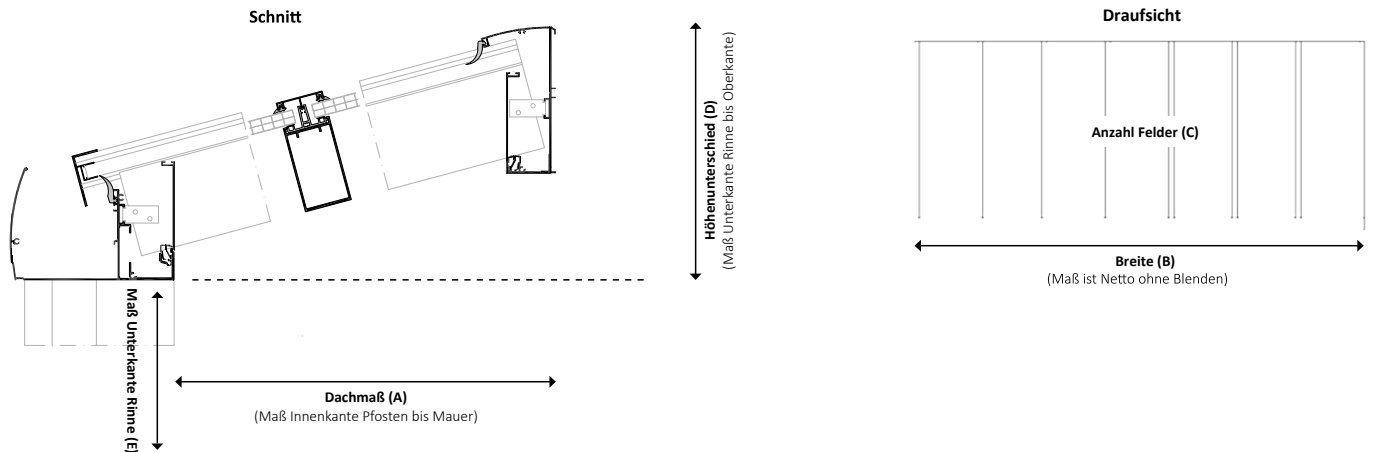
Die Firma Pallazzo empfiehlt eine Abdichtung zwischen Wand und Wandanschlußprofil durch DPC Folie. Um genauere Informationen zu erhalten, fragen Sie bitte Ihren Baufachmann.

Vermeiden Sie den direkten Kontakt von Aluminium mit anderen Metallen.

Lieferzeit

Produkt	3 Wochen Lieferzeit	4 Wochen Lieferzeit	6 Wochen Lieferzeit	8 Wochen Lieferzeit
Pallazzo ONE®			9001X1, 9010X, 7016SM, 9005SM, 7039S, 9005CTX, 9007SM + Colour Outlook	
Pallazzo 150 SL®	9001X1, 9010X, 7016SM, 9005SM, 7039S		9007SM, 9005CTX + Colour Outlook	
Pallazzo XL AVENTA®	9001X1, 9010X, 7016SM, 9005SM, 7039S		9007SM, 9005CTX + Colour Outlook	
Pallazzo XL®	9001X1, 9010X, 7016SM, 9005SM, 7039S		9007SM, 9005CTX + Colour Outlook	
Pallazzo LOUNGE®		7016SM	9001X1, 9010X, 9005SM, 7039S, 9005CTX, 9007SM + Colour Outlook	
Pallazzo INVIGO PRO®	9001X1, 9010X, 7016SM, 9005SM, 7039S		9007SM, 9005CTX + Colour Outlook	
Pallazzo Seitenelemente	9001X1, 9010X, 7016SM, 9005SM, 7039S	9001X1, 9010X, 7016SM, 9005SM, 7039S i.c.m polycarbonaat	9007SM, 9005CTX + Colour Outlook	
Pallazzo FLOWZZ®		9001X1, 9010X, 7016SM, 9005SM, 7039S, 9005CTX, 9007SM	Colour Outlook	
Pallazzo SQOPE®				9001X1, 9010X, 7016SM, 9005SM, 7039S, 9005CTX, 9007SM + Colour Outlook

Dimensionierung Terrassendach



Rechtliche Bestimmungen für eine Terrassenüberdachung

Um genauere Informationen über die Genehmigung einer Terrassenüberdachung zu erhalten, setzen Sie sich bitte mit dem zuständigen Bauamt in Verbindung.

Pallazzo Terrassendach liefert ausschließlich Terrassendächer die mit einer CE Kennzeichnung ausgestattet sind. Die CE-Kennzeichnung besagt, dass die Terrassenüberdachungen von Pallazzo, die Anforderungen aller für dieses Produkt gültigen EG-Richtlinien erfüllt. (Die gültigen CE Richtlinien finden Sie auf unserer Webseite (www.pallazzoterrassendach.de))

Für unsere Seiten und Frontelemente ist es ratsam eine Berechnung bezüglich der Windlast durch-zuführen. Je nach Windzone kann es möglich sein, dass diese Elemente verstärkt werden müssen. Ob eine Verstärkung benötigt wird, hängt von der jeweiligen Umgebung ab. Pallazzo kann nicht für fehlerhafte Berechnungen in die Verantwortung gezogen werden.

Materialien für unsere Händler

Die folgenden Marketing - Werkzeuge stellen wir für unsere Händler zur Verfügung:

- Pallazzo App und Webseiten - Anwendungen
- Technisches Handbuch
- Montage Anleitungen
- Werbematerial
- Bedienungsanleitung App
- Musterdächer

Besuchen Sie unsere Webseite und entdecken Sie die Möglichkeiten. www.pallazzoterrassendach.de



PALLAZZO ONE®

Die Statik des Daches ist mit einer Schneelast von 70 kg/m² berechnet.
Genauere Informationen zur Schneelast Seiten 29-33

Polycarbonat 32mm

Die Preise sind mit den Standardfarben 9001 X1 und 9010X berechnet. Im Preis enthalten 32 mm Polycarbonat-platte Sonnenschutz. Nicht im Preis enthalten sind die Pfosten und die Rinnen-verstärkung.



Tiefe bis Innenkante Rinne (mm)

Felder	3	4	5	6	7	8
Breite (mm)	3200	4250	5300	6350	7400	8450
1300	2070	2631	3262	3852	4500	5380
1800	2564	3107	3843	4546	5302	6338
2300	2775	3584	4427	5238	6103	7294
2800	3151	4059	5013	5929	6905	8253
3300	3512	4536	5594	6620	7704	9212
3800	4028	5191	6390	7556	8779	10427
4300	4535	5845	7196	8509	9886	11777
4800	6073	7607	9305	11649	13265	15861

Ab einer Dachtiefe von 2900 mm und einer Schneelast von 85 kg/m² wird ein Aufschlag von 5 % des Dachpreises berechnet.

Dach vorbereitet für Glas

Die Preise verstehen sich exklusiv Glas (max. 32 mm), Rinnenverstärkung und Pfosten. Alle anderen Abmessungen auf Anfrage.

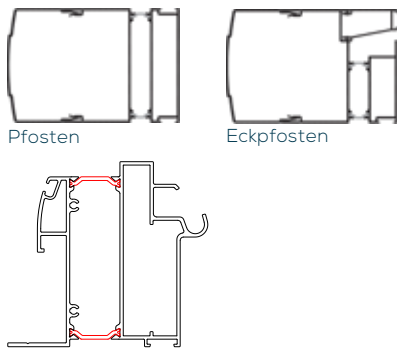
Tiefe bis Innenkante Rinne (mm)

Felder	4	5	6	7	8	9
Breite (mm)	3200	4000	4800	5600	6400	7200
1300	1969	2402	2916	3354	3790	4471
1800	2169	2630	3147	3584	4017	4700
2300	2398	2752	3461	3965	4450	5191
2800	2844	3318	4204	4857	5494	6376
3300	3280	3937	4905	5666	6409	7440
3800	3593	4354	5410	6292	7139	8274

Ab einer Dachtiefe von 2900 mm und einer Schneelast von 85 kg/m² wird ein Aufschlag von 5 % des Dachpreises berechnet.

Optionen

*Steuerung von LED-Spots mit einem Smartphone oder Tablet



Lichtband Profil

Zubehör	Einheit	Preis
Nicht Standardfarbe (siehe Farbtabelle)		+20%
Standard Pfoften bis 2490 mm	Stück	267
Standard Pfoften bis 4990 mm	Stück	534
Eckpfoften bis 2490 mm	Stück	327
Eckpfoften bis 4990 mm	Stück	655
Zugehörige Fußplatte	Stück	10
Wandhalterung	Stück	16
Rinnenverstärkung Aluminium 15 x 100 mm (Länge = 6 Meter)	Länge	382
Rinnenverstärkung Stahl 15 mm x 100 mm (Länge = 6 Meter) <i>Bitte kontrollieren Sie in den Statiktabelle ob eine Verstärkung nötig ist.</i>	Länge	596
Lack Stift	Stück	26
Reinigung Set: Alu Care Set	Stück	75
Interface Bluetooth*	Stück	602
Lichtbandprofil anstatt Rinne	Ohne	

Led Spots

Ein Spot pro Sparren inkl. Treiber und Fernbedienung. Jeder 2. LED Spot pro Sparren kostet € 43.-

1 Stück	2 Stück	3 Stück	4 Stück	5 Stück	6 Stück
225	292	360	428	495	563
7 Stück	8 Stück	9 Stück	10 Stück	11 Stück	12 Stück
654	721	789	857	924	992

Minderpreise

Zubehör	Einheit	Preis
Polycarbonat Platte 32 mm Sonnenschutz berechnet nach Feldgröße	m ²	36

PALLAZZO 150SL®

Die Statik des Daches ist mit einer Schneelast von 70 kg/m² berechnet.
Genauere Informationen zur Schneelast Seiten 29 - 33.


Polycarbonat 16mm

Inklusive 16 mm Polycarbonat, Pfosten, Rinnenverstärkung (falls nötig), Sparrenverstärkung (falls nötig)

Inklusive 2 Pfosten

Inklusive 3 Pfosten

Inklusive 4 Pfosten



Tiefe bis Innenkante Rinne (mm)

Felder	3	4	5	6	7	8	9	10
Breite (mm)	3200	4250	5300	6350	7150	8450	9500	10550
1300	1557	1869	2408	2744	3068	3488	4253	4402
1800	1797	2245	2626	3002	3326	4225	4640	4832
2300	1817	2428	2846	3263	3586	4574	4811	5271
2800	1965	2610	3065	3521	3844	4915	5194	5696
3300	2101	2764	3287	3779	4495	5038	5584	6129
3800	2244	2946	3507	4040	4755	5412	6004	6989
4300	2745	3396	4047	4671	5513	6218	6822	7965
4800	3499	4100	4891	5656	6638	7486	7708	9514

Ab einer Dachtiefe von 3600 mm und einer Schneelast von 85 kg/m² wird ein Aufschlag von 5 % des Dachpreises berechnet.

Dach vorbereitet für VSG

Die Preise werden für Überdachungen berechnet, geeignet für 9 und 11 mm VSG. Glas nicht enthalten und wird nicht mitgeliefert. Die Preise verstehen sich inklusive Pfosten, Rinnen- und Sparrenverstärkung (falls nötig) Alle anderen Abmessungen auf Anfrage.

Inklusive 2 Pfosten

Inklusive 3 Pfosten

Inklusive 4 Pfosten

Tiefe bis Innenkante Rinne (mm)

Felder	3	4	5	6	7	8	9	10
Breite (mm)	2400	3200	4000	4800	5600	6400	7150	8000
1300	1467	1746	2278	2557	2859	3138	3655	4384
1800	1677	1886	2445	2752	3009	3601	4356	4717
2300	1745	2029	2587	2950	3237	3887	4667	4832
2800	1785	2365	2767	3144	3422	4560	4974	5167
3300	2189	2872	3368	3860	4209	5577	5998	6401
3800	2741	3561	4193	4825	5279	6956	7397	8054

Ab einer Dachtiefe von 3200 mm und einer Schneelast von 85 kg/m² wird ein Aufschlag von 5 % des Dachpreises berechnet.

Optionen

*Steuerung von LED-Spots mit einem Smartphone oder Tablet



Standard Pfosten

Zubehör	Einheit	Preis
Nicht Standardfarbe (siehe Farbtabelle)		+20%
Aufpreis Polycarbonatplatte Sonnenschutz 16 mm (berechnet nach Feldgröße)	m ²	20
Standard Pfosten bis 2490 mm	Stück	167
Standard Pfosten bis 4990 mm	Stück	333
Zugehörige Fußplatte	Stück	35
Fußplatte Stahl 800 mm Hohe	Stück	108
Pfosten bis 2490 mm, 100 x 100 x 2 mm	Stück	167
Zugehörige Fußplatte Pfosten 100 x 100 x 2 mm	Stück	61
Wandhalterung	Stück	16
Weiteres Loch für Entwässerung bohren	Stück	191
Rinnenverstärkung Fe 60.10 (Länge = 6 Meter)	Länge	202
Lack Stift	Stück	26
Reinigungs Set: Alu Care Set	Stück	75
Interface Bluetooth*	Stück	602
U-Profil 50 x 60 x 50 x 2 mm pro 6 Meter (Länge = 6 Meter)	Länge	120

Led Spots

Ein Spot pro Sparren inkl. Trafo und Fernbedienung. Jeder 2. LED Spot pro Sparren kostet € 43.-

1 Stück	2 Stück	3 Stück	4 Stück	5 Stück	6 Stück
225	292	360	428	495	563
7 Stück	8 Stück	9 Stück	10 Stück	11 Stück	12 Stück
654	721	789	857	924	992

Minderpreise

Zubehör	Einheit	Preis
Pfosten bis 2490 mm	Stück	167
Polycarbonat Platte 16 mm berechnet nach Feldgröße	m ²	26

PALLAZZO XL®

Die Statik des Daches ist mit einer Schneelast von 70 kg/m² berechnet.
Genauere Informationen zur Schneelast Seiten 29 - 33.

Polycarbonat 16mm

Inklusive 16 mm Polycarbonat, Pfosten und Sparrenverstärkung (falls nötig). Rinnenverstärkung nicht im Preis enthalten.

- Inklusive 2 Pfosten
- Inklusive 3 Pfosten



Tiefe bis Innenkante Rinne (mm)

Felder	4	5	6	7	8	9	10
Breite (mm)	4250	5300	6000	7150	8450	9500	10550
1300	2217	2666	3085	3645	4170	4625	5079
1800	2400	2886	3347	3840	4518	5019	5515
2300	2585	3110	3611	4172	4872	5417	5959
2800	2770	3332	3871	4433	5219	5806	6361
3300	2951	3557	4133	4695	5569	6200	6837
3800	3138	3780	4398	4958	5949	6696	7440
4300	3538	4260	4958	5641	6658	7491	8327
4800	4241	5104	5944	6767	7924	8915	9905

Ab einer Dachtiefe von 3600 mm und einer Schneelast von 85 kg/m² wird ein Aufschlag von 5 % des Dachpreises berechnet.

Dach vorbereitet für VSG

Die Preise verstehen sich für Überdachungen vorbereitet für 9 und 11 mm VSG. Glas nicht enthalten und wird nicht mitgeliefert. Die Preise verstehen sich inklusive Pfosten und Sparrenverstärkung. Rinnenverstärkung nicht im Preis enthalten.

- Inklusive 2 Pfosten
- Inklusive 3 Pfosten

Tiefe bis Innenkante Rinne (mm)

Felder	5	6	7	8	9	10	11
Breite (mm)	4000	4800	5600	6000	7150	8000	8800
1300	2409	2778	3144	3487	4246	4646	5350
1800	2580	2976	3298	3957	4558	4985	5723
2300	2642	3179	3528	4247	4874	5326	5859
2800	2931	3374	3717	4533	5186	5666	6232
3300	3669	4037	4443	5486	6348	6808	7488
3800	4314	5002	5514	6865	7746	8460	9468

Ab einer Dachtiefe von 3200 mm und einer Schneelast von 85 kg/m² wird ein Aufschlag von 5 % des Dachpreises berechnet.

Optionen

*Steuerung von LED-Spots mit einem Smartphone oder Tablet

**Bitte überprüfen Sie, ob eine Rinnenverstärkung erforderlich ist. Sie finden die Daten in den Statiktabellen ab Seite 30. Wenn die Rinne mit einem Stahlwinkel von 150 x 75 x 9 mm verstärkt wird, wiegt diese Rinne etwa 20 kg/pro laufendem Meter.

Zubehör	Einheit	Preis
Nicht Standardfarbe (siehe Farbtabelle)		+20%
Aufpreis Polycarbonatplatte Sonnenschutz 16 mm (berechnet nach Feldgröße)	m ²	20
Standard Pfosten bis 2450 mm	Stück	167
Standard Pfosten bis 4950 mm	Stück	333
Zugehörige Fußplatte	Stück	35
Fußplatte Stahl 800 mm Hohe	Stück	108
Wandhalterung	Stück	16
Weiteres Loch für Entwässerung bohren	Stück	191
Rinnenverstärkung aus Stahl 150 x 75 x 9 pro 6 Meter L = 6 Meter**	Länge	885
Rinnenverstärkung aus Stahl 60 x 60 x 4 pro 6 Meter L= 6 Meter**	Länge	305
Lack Stift	Stück	26
Reinigungs Set: Alu Care Set	Stück	75
Interface Bluetooth*	Stück	602
U-Profil 50 x 60 x 50 x 2 mm pro 6 Meter (Länge = 6 Meter)	Länge	120

Led Spots

Ein Spot pro Sparren inkl. Trafo und Fernbedienung. Jeder 2. LED Spot pro Sparren kostet € 43.-

1 Stück	2 Stück	3 Stück	4 Stück	5 Stück	6 Stück
225	292	360	428	495	563
7 Stück	8 Stück	9 Stück	10 Stück	11 Stück	12 Stück
654	721	789	857	924	992

Minderpreise

Zubehör	Einheit	Preis
Pfosten bis 2450 mm	stuk	167
Polycarbonat Platte 16 mm berechnet nach Feldgröße	m ²	26

PALLAZZO XL AVENTA®

Die Statik des Daches ist mit einer Schneelast von 70 kg/m² berechnet.
Genauere Informationen zur Schneelast Seiten 29 - 33.

Polycarbonat 16mm

Inklusive 16 mm Polycarbonat, Pfosten und Sparrenverstärkung (falls nötig). **Rinnenverstärkung nicht im Preis enthalten. Inklusiv Pallazzo INVIGO PRO®.**

Die Rinnenlänge beträgt max. 7150 mm. Breitere Abmessungen sind möglich, müssen aber gekoppelt werden. Unter jeder Rinnenkopplung muss ein Pfosten eingepplant werden.



Tiefe bis Innenkante Rinne (mm)

Felder	4	5	5	5	5
Breite (mm)	4250	4800	5000	5200	5300
1300	3816	4597	4650	4744	4797
1800	3999	4805	4863	4960	5019
2300	4185	5015	5077	5179	5241
2800	4370	5224	5291	5397	5463
3300	4551	5435	5506	5618	5822
3800	4616	5508	5581	5865	5900
4300	5138	6097	6356	6483	6526
4800	5840	7064	7166	7319	7370
Schiebeanlage	4 spurig	5 spurig	2 Stück 3 spurig		
Pfosten	2 Pfosten		3 Pfosten		

Tiefe bis Innenkante Rinne (mm)

Felder	6	7	8	9	10
Breite (mm)	6000	7000	8450	9500	10000
1300	5350	5957	7369	8808	9262
1800	5612	6151	7717	9202	9698
2300	5877	6483	8072	9601	10143
2800	6137	6744	8418	9990	10545
3300	6399	7007	8768	10384	10728
3800	6494	7079	8919	10622	-
4300	7223	7953	10708	11674	-
4800	8209	9078	11124	-	-
Schiebeanlage	2 Stück 3 spurig		2 Stück 4 spurig	2 Stück 5 spurig	
Pfosten	3 Pfosten				

Ab einer Dachtiefe von 3600 mm und einer Schneelast von 85 kg/m² wird ein Aufschlag von 5 % des Dachpreises berechnet.

Led Spots

Ein Spot pro Sparren inkl. Trafo und Fernbedienung. Jeder 2. LED Spot pro Sparren kostet € 43,-

1 Stück	2 Stück	3 Stück	4 Stück	5 Stück	6 Stück
225	292	360	428	495	563

7 Stück	8 Stück	9 Stück	10 Stück	11 Stück	12 Stück
654	721	789	857	924	992

Minderpreise

Zubehör	Einheit	Preis
Pfosten bis 2490 mm	Stück	167
Polycarbonat Platte 16 mm berechnet nach Feldgröße	m ²	26

Schiebeanlage	4 spurig	5 spurig	2x3 spurig	2x4 spurig	2x5 spurig
	1572	2092	2266	3143	4184

Dach vorbereitet für VSG

Die Preise verstehen sich für Überdachungen vorbereitet für 9 und 11 mm VSG. Glas nicht enthalten und wird nicht mitgeliefert. Die Preise verstehen sich inklusive Pfosten und Sparrenverstärkung. Rinnenverstärkung nicht im Preis enthalten. **Preise beinhalten INVIGO PRO® Schiebeanlage.** Alle anderen Abmessungen auf Anfrage.

Felder	5	6	6	7	7	7
Breite (mm)	4000	4500	4900	5000	5200	5300
1300	3981	4378	4869	5141	5245	5276
1800	4151	4576	5068	5291	5397	5429
2300	4214	4778	5270	5513	5624	5659
2800	4503	4974	5466	5697	5811	5982
3300	5241	5636	6128	6402	6664	6709
3800	5885	6601	7093	7614	7724	7779
Schiebeanlage	4 spurig		5 spurig	2 Stück 3 spurig		
Pfosten	2 Pfosten			3 Pfosten		

Tiefe bis Innenkante Rinne (mm)

Felder	8	9	10	12	13
Breite (mm)	6000	7000	8000	9000	10000
1300	5753	6557	7790	8548	9404
1800	6223	6868	8128	8921	9813
2300	6512	7184	8469	9057	9963
2800	6798	7497	8808	9431	10374
3300	7751	8659	9951	10687	11756
3800	9130	10058	11603	12667	-
Schiebeanlage	2 Stück 3 spurig		2 Stück 4 spurig		2 Stück 5 spurig
Pfosten	3 Pfosten				

Tiefe bis Innenkante Rinne (mm)

Ab einer Dachtiefe von 3200 mm und einer Schneelast von 85 kg/m² wird ein Aufschlag von 5 % des Dachpreises berechnet.

Optionen

*Steuerung von LED-Spots mit einem Smartphone oder Tablet

**Bitte überprüfen Sie, ob eine Rinnenverstärkung erforderlich ist. Sie finden die Daten in den Statiktabelle ab Seite 30. Wenn die Rinne mit einem Stahlwinkel von 150 x 75 x 9 mm verstärkt wird, wiegt diese Rinne etwa 20 kg/pro laufendem Meter.

Zubehör	Einheit	Preis
Nicht Standardfarbe (siehe Farbtabelle)		+20%
Aufpreis Polycarbonatplatte Sonnenschutz 16 mm (berechnet nach Feldgröße)	m ²	20
Standard Pfosten bis 2490 mm	Stück	167
Standard Pfosten bis 4990 mm	Stück	333
Zugehörige Fußplatte	Stück	35
Fußplatte Stahl 800 mm Höhe	Stück	108
Wandhalterung	Stück	16
Weiteres Loch für Entwässerung bohren	Stück	191
Rinnenverstärkung 120 x 80 x 12 mm**	Länge	885
Lack Stift	Stück	26
Reinigungs Set: Alu Care Set	Stück	75
Interface Bluetooth*	Stück	602
U-Profil 50 x 60 x 50 x 2 mm pro 6 Meter (Länge = 6 Meter)	Länge	120

PALLAZZO SGOPE®

Die Statik des Daches ist mit einer Schneelast von 85 kg/m² berechnet.

Wandanschluss mit 2 Pfosten

Geeignet für 44.2 Glas. Der Glaspreis ist nicht enthalten. Die erforderliche Ringbalkenverstärkung ist enthalten.

Totale Dachtiefe (mm)	Felder	4	5	6	7	8	9
	Breite (mm)	3200	4000	4800	5600	6400	7000
2500	5312	6009	6712	7410	8108	9141	
3000	5753	6510	7272	8029	9440	9824	
3500	6196	7017	7836	8657	10133	10315	
4000	6649	7527	8412	9296	10830	11161	
4500	7101	8044	8993	10226	11539	11857	

Bei 70kg/m² und Schiebeanlage maximale Spannweite 5900 mm

Bei 85kg/m² und Schiebeanlage maximale Spannweite 5850 mm

■ Mittelpfosten im Preis enthalten

Freistehend mit 4 Pfosten

Geeignet für 44.2 Glas. Der Glaspreis ist nicht enthalten. Die erforderliche Ringbalkenverstärkung ist enthalten.

Totale Dachtiefe (mm)	Felder	4	5	6	7	8	9
	Breite (mm)	3200	4000	4800	5600	6400	7000
2500	6824	7511	8194	8881	9568	11310	
3000	7267	8013	8753	9499	11555	11986	
3500	7708	8513	9323	10127	12242	12679	
4000	8156	9029	9899	10767	12945	13707	
4500	8609	9547	10478	11981	13648	14416	

Bei 70kg/m² und Schiebeanlage maximale Spannweite 5900 mm

Bei 85kg/m² und Schiebeanlage maximale Spannweite 5850 mm

■ Mittelpfosten im Preis enthalten

Wandanschluss mit 2 Pfosten

Geeignet für 55.2 Glas. Der Glaspreis ist nicht enthalten. Die erforderliche Ringbalkenverstärkung ist enthalten.

Totale Dachtiefe (mm)	Felder	3	4	5	6	7
	Breite (mm)	3000	4000	5000	6000	7000
2500	4922	5727	6531	7330	8848	
3000	5300	6164	7021	7885	9462	
3500	5678	6601	7523	8747	10084	
4000	6062	7043	8029	9621	10873	
4500	6446	7490	8535	10191	11507	

Bei 70kg/m² und Schiebeanlage maximale Spannweite 5850 mm

Bei 85kg/m² und Schiebeanlage maximale Spannweite 5720 mm

■ Mittelpfosten im Preis enthalten

Freistehend mit 4 Pfosten

Geeignet für 55.2 Glas. Der Glaspreis ist nicht enthalten. Die erforderliche Ringbalkenverstärkung ist enthalten.

Totale Dachtiefe (mm)	Felder	3	4	5	6	7
	Breite (mm)	3000	4000	5000	6000	7000
2500	6440	7224	8007	8795	11017	
3000	6814	7661	8503	9350	11630	
3500	7198	8098	9003	10516	12248	
4000	7576	8545	9509	11693	13207	
4500	7964	8987	10015	12264	13841	

Bei 70kg/m² und Schiebeanlage maximale Spannweite 5850 mm

Bei 85kg/m² und Schiebeanlage maximale Spannweite 5720 mm

■ Mittelpfosten im Preis enthalten

Optionen

*Steuerung von LED-Spots mit einem Smartphone oder Tablet

** Steuerung, LED-Spots, Verkabelung und Windsensor nur in Kombination mit Pallazzo Flowzz.

Zubehör	Einheit	Preis
Nicht Standardfarbe (siehe Farbtabelle)		+20%
Mittelpfosten bis 2490 mm	Stück	167
Mittelpfosten bis 4990 mm	Stück	333
Zugehörige Fußplatte Zwischenpfosten	Stück	61
Interface Bluetooth*	Stück	602
Steuerung für 1 bis 4 Screens in Kombination mit Pallazzo-Fernbedienungssspots**	Stück	291
Windsensor für Screens**	Stück	64
Verkabelung Screens 5 Meter**	Stück	61
Verkabelung Screens 7 Meter**	Stück	76
U-Profil 50 x 60 x 50 x 2 mm pro 6 Meter (Länge = 6 Meter)	Länge	120
Lack Stift	Stück	26
Reinigungs Set	Stück	75

Led Spots

Ein Spot pro Sparren inkl. Trafo und Fernbedienung. Jeder 2. LED Spot pro Sparren kostet € 43.-

1 Stück	2 Stück	3 Stück	4 Stück	5 Stück	6 Stück
225	292	360	428	495	563
7 Stück	8 Stück	9 Stück	10 Stück	11 Stück	12 Stück
654	721	789	857	924	992

PALLAZZO LOUNGE®

Die genannten Preise beinhalten Frostschutz, Motor und Fernbedienung. Pallazzo Lounge® Freistehend wird mit vier Pfosten und Pallazzo Lounge® Wandanschluß wird mit zwei Pfosten geliefert.

	Dachtiefe (mm)	2000	2250	2500	2750	3000	3250	3500	3750	4000
	# Lamellen									
2532	11	5297	5623	5894	6159	6418	6545	6853	7233	7396
2736	12	5518	5860	6145	6422	6630	6828	7152	7551	7725
2940	13	5744	6100	6397	6689	6907	7114	7451	7866	8047
3144	14	5970	6340	6650	6952	7180	7395	7745	8180	8371
3348	15	6134	6517	6901	7216	7452	7676	8039	8494	8693
3552	16	6358	6755	7154	7482	7730	7959	8333	8806	9017
3756	17	6516	6927	7338	7746	8002	8239	8627	9120	9339
3960	18	6738	7163	7588	8010	8275	8528	8937	9441	9567
4164	19	6955	7328	7764	8199	8472	8729	9147	9661	9887
4368	20	7177	7491	7937	8382	8659	9006	9347	9875	10207
4572	21	7398	7722	8105	8558	8926	9197	9640	10185	10525
4776	22	7615	7951	8348	8733	9110	9384	9837	10493	10845
4980	23	7837	8182	8591	8903	9288	9567	10026	10697	10942
5184	24	8054	8411	8834	9064	9453	9837	10314	11003	11140
5388	25	8276	8643	9077	9315	9717	10111	10602	11313	11338
5592	26	8497	8874	9319	9564	9976	10384	10890	11502	11523
5796	27	8715	9102	9562	9813	10236	10656	11178	11685	11698
6000	28	8936	9335	9805	10065	10397	10932	11465	11863	11998

Tiefe bis Innenkante Rinne (mm)

LED Strip

Weißes Licht

<10m	<12m	<14m	<16m	<18m	<20m
1641	1641	1762	1762	1884	1884

RGB Licht

<10m	<12m	<14m	<16m	<18m	<20m
2127	2127	2127	2188	2431	2552

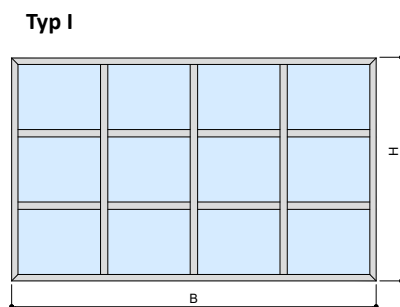
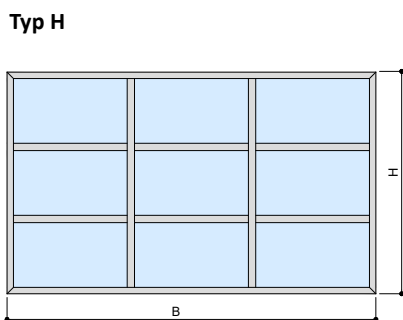
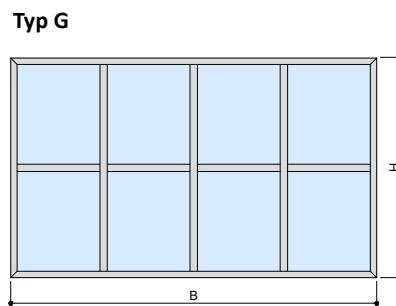
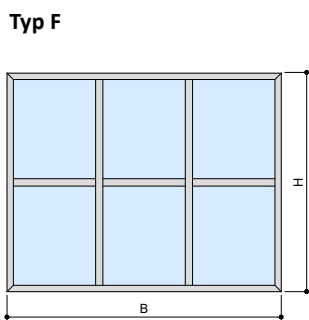
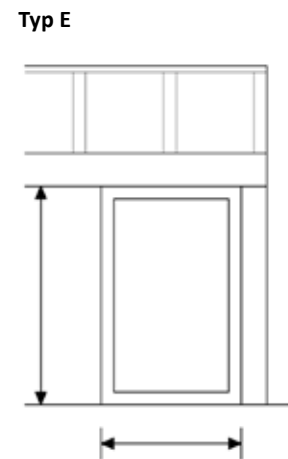
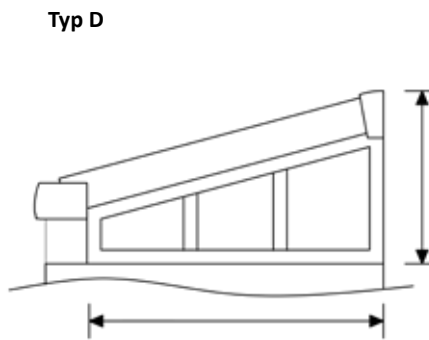
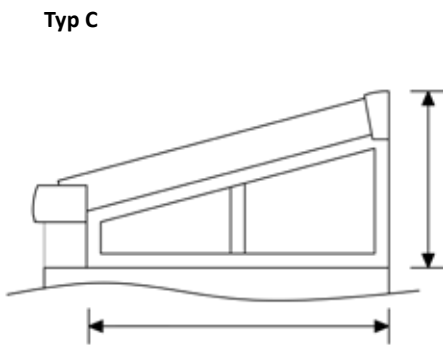
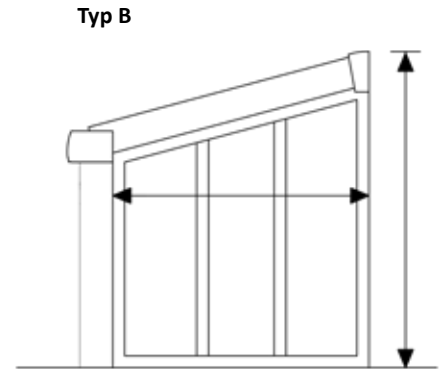
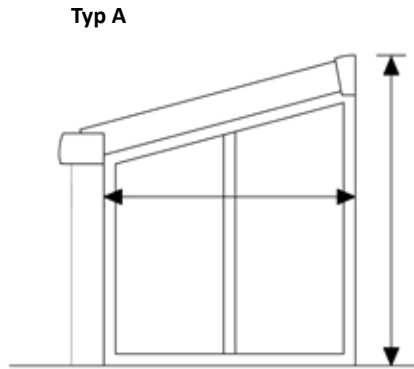
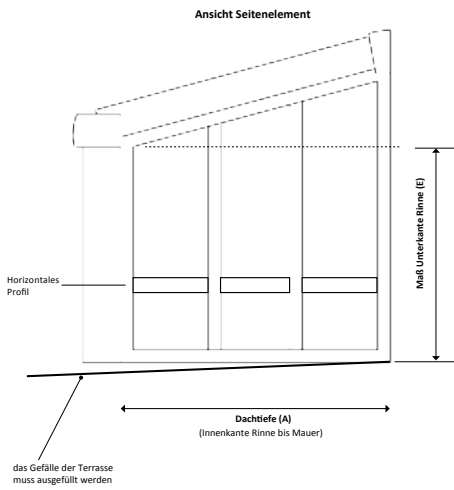
Optionen

*Steuerung von LED-Spots mit einem Smartphone oder Tablet

**Screens können über das Pallazzo Flowzz-Bestellformular bestellt werden. Steuerung, Verkabelung und Windsensor nur in Kombination mit Pallazzo Flowzz.

Zubehör	Einheit	Preis
Lamellen in anderer Standard Farbe		-
Pallazzo Farbe (siehe Farbtabelle) Lamellen oder Gestell		+20%
Regensensor	Stück	346
Interface Bluetooth*	Stück	602
Montage Hilfe Lamellen Pallazzo Lounge	Stück	23
Verlängerte Fußplatte statt Standard Fußplatte	Stück	57
Windsensor für Screens**	Stück	64
Steuerung für 1 bis 4 Screens**	Stück	291
Verkabelung Seite B**	Stück	61
Verkabelung Seite C**	Stück	76

TYPEN SEITENELEMENTE



PALLAZZO SEITENELEMENTE

Die maximale Breite von 16 mm Polycarbonatplatten in Opal und Klar beträgt 2100 mm.
Die maximale Breite von 16 mm Polycarbonatplatten Sonnenschutz beträgt 1250 mm.

Typ A und B

Preise basieren auf den Abmessungen der Überdachung. Von der Hauswand bis Innenkante Rinne.

*Die Abmessungen sind inklusive Mauerprofil = 168 mm.

Typ A | Eine Mittelsprosse

Typ B | Zwei Mittelsprossen

Dachtiefe (mm)	1300 t/m 2300	2301 t/m 2800	2801 t/m 3300	3301 t/m 4800
Höhe Dach* 1201 t/m 3000	933	985	1270	1382
Aufpreis keine standard Farbe	348	347	406	406
Aufpreis inkl. Polycarbonat	582	1397	1397	1747

Typ C und D

Preise basieren auf den Abmessungen der Überdachung. Von der Hauswand bis Innenkante Rinne.

*Die Abmessungen sind inklusive Mauerprofil = 168 mm.

Typ C | Keine oder eine

Mittelsprossen

Typ D | Keine, eine oder zwei

Mittelsprossen

Dachtiefe (mm)	1300 t/m 2300	2301 t/m 2800	2801 t/m 3300	3301 t/m 4800
Höhe Dach* t/m 1200	474	489	619	717
Aufpreis keine standard Farbe	246	246	301	301
Aufpreis inkl. Polycarbonat	219	347	347	883

Typ E

Preise basieren auf Netto Aufmaß.

Keine Mittelsprosse

Eine Mittelsprosse

Zwei Mittelsprossen

Dachtiefe (mm)	400 t/m 750	751 t/m 2300	2301 t/m 3300	3301 t/m 4800
Höhe 1800 t/m 2400	489	985	1270	1382
Aufpreis keine standard Farbe	251	347	406	406
Aufpreis inkl. Polycarbonat	149	380	570	959

Typ F und G

Entworfen für SGOPE.

Alle Seitenelemente höher als 610 mm werden als Bausatz geliefert.

Höhe Dach (mm)

Breite (mm)	1300 t/m 2300	2301 t/m 3300	3301 t/m 4500
Modell F bis 2700	1455	1651	1800
Modell G bis 2700	1745	1981	2158
Aufpreis keine standard Farbe	348	348	405
Aufpreis inkl. Polycarbonat	697	920	1477

Typ H und I

Entworfen für SGOPE.

Höhe Dach (mm)

Breite (mm)	1300 t/m 2300	2301 t/m 3300	3301 t/m 4500
Modell H bis 2700	2037	2312	2520
Modell I bis 2700	2444	2774	3022
Aufpreis keine standard Farbe	463	463	541
Aufpreis inkl. Polycarbonat	929	1226	1971

Optionen

Zubehör	Einheit	Preis
Eckprofil 90° (maximal 6,4 Meter lang)	m ¹	19
Abschlußprofil (maximal 6,4 Meter lang)	m ¹	9
Verstärkungsprofil (maximal 6,4 Meter lang)	m ¹	38
U-Profil 50x60x2 mm pro 6 Meter L = 6 Meter	Länge	120
Horizontales Profil	Stück	+30%

- Lieferung als 1 festes Element. Das feste Element besteht aus unisolierten Profilen
- Glas 9 mm oder Polycarbonat 16 mm
- Glaslieferung nicht möglich (Sie erhalten von uns die Glasmaße mit der Auftragsbestätigung)
- Aufteilung in gleiche Felder
- Ausgehend von Ausgehend von einem Sparren wo die Konstruktion verschraubt werden kann
- Lieferung exkl. Kompriband und Befestigungsmaterial

PALLAZZO INVIGO PRO®

3-teilige Schiebeanlage

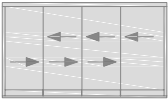
3-spurig



Breite (mm)	2000	2500	3000	3500
1000 mm bis 2600 mm	1208	1234	1259	1284

4-teilige Schiebeanlage

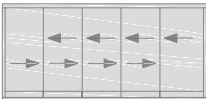
4-spurig



Breite (mm)	3000	3500	4000	4500
1000 mm bis 2600 mm	1682	1714	1745	1777

5-teilige Schiebeanlage

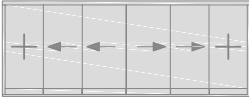
5-spurig



Breite (mm)	4000	4500	5000	5500	6000
1000 mm bis 2600 mm	2235	2279	2324	2369	2413

6-teilige Schiebeanlage

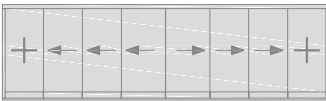
3-spurig



Breite (mm)	5000	5500	6000	6500	6950
1000 mm bis 2600 mm	2233	2258	2284	2309	2334

8-teilige Schiebeanlage

4-spurig



Breite (mm)	7000	7500	8000	8500	9000
1000 mm bis 2600 mm	3257	3286	3318	3347	3377

10-teilige Schiebeanlage

5-spurig



Breite (mm)	9000	9500	10000	10500	11000
1000 mm bis 2600 mm	4332	4372	4415	4459	4502

Standard Ausführung

- Vorbereitet für 10 mm ESG Glas. (wird nicht geliefert)
- Inklusive RVS Runde Griffmuschel
- Mitnehmer
- Inklusive 7 Pallazzo Standardfarben
- Doppelte Laufwagen geeignet für 80 KG pro Flügel
- Inklusive Führungsschiene Oben, Bodenschiene und Seitenprofilen

Optionen

Zubehör	Einheit	Preis
Nicht Standard Farbe		+20%
Verriegelbar mittels Drehschloß 3-4-5- teilig	Stück	245
Verriegelbar mittels Drehschloß 6-8-10 teilig	Stück	387
Elemente in 2 Richtungen zu schieben	Stück	132

Kunststoff Windschutz

Zubehör	Einheit	Preis
Ausführung mit Kunststoff Windschutz Profil 3-teilige	Schiebeanlage	120
Ausführung mit Kunststoff Windschutz Profill 4-teilige	Schiebeanlage	182
Ausführung mit Kunststoff Windschutz Profil 5-teilige	Schiebeanlage	242
Ausführung mit Kunststoff Windschutz Profil 6-teilige	Schiebeanlage	240
Ausführung mit Kunststoff Windschutz Profil 8-teilige	Schiebeanlage	364
Ausführung mit Kunststoff Windschutz Profil 10-teilige	Schiebeanlage	485

- Die Schiebeelemente werden als Bausatz ohne Glas geliefert. Mitnehmer und Laufwagen sind vormontiert.
- Sie erhalten die Glasmaße mit der Auftragsbestätigung.
- Die Glasmaße sind immer Symmetrisch mit einer Überlappung von 50 mm aufgeteilt.
- Für die Preisberechnung gehen wir immer von der totalen Breite und Höhe inklusive Rahmen aus.
- Sie müssen selbst das Spiel für die Montage einrechnen.
- Abweichende Maße und Ausführungen auf Anfrage.

Glasstärke bei Windlast

Für die Glasscheiben werden die passenden Dichtungsgummis mitgeliefert, ausgehend von 10 mm ESG Glas.

Höhe (mm)	0,5 kN/m ²	0,8 kN/m ²	1,1 kN/m ²
1600	8 mm	8 mm	8 mm
1800	8 mm	8 mm	10 mm
2000	8 mm	10 mm	10 mm
2100	10 mm	10 mm	-
2200	10 mm	10 mm	-
2300	10 mm	-	-
2400	10 mm	-	-
2600	10 mm	-	-

PALLAZZO FLOWZZ 100®

Preise in Euro, exkl. MwSt.

Rohr Ø63															
Breite (mm)	1000	1100	1200	1300	1400	1500	1600	1700	1800	1900	2000	2100	2200	2300	2400
1000	360	379	398	417	436	456	477	496	516	535	554	573	592	612	631
1100	377	396	417	436	456	475	496	516	535	554	576	595	614	636	655
1200	393	413	434	453	475	494	516	535	556	576	597	616	638	657	679
1300	408	429	451	472	492	513	535	554	576	597	619	638	660	681	703
1400	424	446	468	489	511	532	554	576	597	619	640	662	681	703	724
1500	441	463	484	506	530	552	573	595	616	638	662	684	705	727	748
1600	458	480	504	525	547	571	592	614	638	660	684	705	727	751	772
1700	475	496	520	542	566	590	612	636	657	681	703	727	751	772	796
1800	489	513	537	561	585	607	631	655	679	703	724	748	772	796	820
1900	506	530	554	578	602	626	650	674	698	722	746	770	794	820	844
2000	523	547	571	597	621	645	669	695	719	743	767	794	818	842	866
2100	540	564	588	614	638	664	688	715	739	765	789	815	839	866	890
2200	554	580	607	631	657	684	707	734	760	787	811	837	863	887	914
2300	571	597	624	650	676	703	729	753	779	806	832	859	885	911	938
2400	588	614	640	667	693	722	748	775	801	827	854	880	907	935	962
2500	604	631	657	686	712	739	767	794	820	849	875	904	931	957	986
2600	619	648	674	703	731	758	787	813	842	871	897	926	952	981	1007
2700	636	664	693	719	748	777	806	835	861	890	919	947	976	1002	1031
2800	652	681	710	739	767	796	825	854	883	911	940	969	998	1026	1055
2900	669	698	727	755	787	815	844	873	904	933	962	990	1019	1050	1079
3000	684	715	743	775	803	835	863	895	923	952	983	1012	1043	1072	1103
	motor 6 Nm						motor 10 Nm								

Rohr Ø63																
Breite (mm)	2500	2600	2700	2800	2900	3000	3100	3200	3300	3400	3500	3600	3700	3800	3900	4000
1000	650	669	688	707	727	746	765	784	803	825	844	863	883	902	921	940
1100	674	693	715	734	753	772	794	813	832	854	873	892	911	933	952	971
1200	698	719	739	760	779	801	820	842	861	883	902	923	943	964	983	1005
1300	722	743	765	784	806	827	849	868	890	911	931	952	974	995	1014	1036
1400	746	767	789	811	832	854	875	897	919	940	962	983	1005	1024	1046	1067
1500	770	791	815	837	859	880	902	923	947	969	990	1012	1034	1055	1079	1101
1600	794	818	839	863	885	907	931	952	974	998	1019	1043	1065	1086	1110	1132
1700	818	842	866	887	911	933	957	981	1002	1026	1048	1072	1096	1118	1142	1163
1800	844	866	890	914	938	962	983	1007	1031	1055	1079	1103	1125	1149	1173	1197
1900	868	892	916	940	964	988	1012	1036	1060	1084	1108	1132	1156	1180	1204	1228
2000	892	916	940	964	990	1014	1038	1062	1089	1113	1137	1161	1187	1211	1235	1261
2100	916	940	966	990	1017	1041	1067	1091	1118	1142	1166	1192	1216	1242	1266	1293
2200	940	964	990	1017	1043	1067	1094	1120	1144	1170	1197	1221	1247	1273	1300	1324
2300	964	990	1017	1043	1070	1094	1120	1146	1173	1199	1226	1252	1278	1305	1331	1357
2400	988	1014	1041	1067	1094	1122	1149	1175	1202	1228	1254	1281	1309	1336	1362	1389
2500	1012	1038	1067	1094	1120	1149	1175	1202	1230	1257	1285	1312	1338	1367	1393	1420
2600	1036	1065	1091	1120	1146	1175	1204	1230	1259	1285	1314	1341	1369	1398	1425	1453
2700	1060	1089	1118	1144	1173	1202	1230	1259	1285	1314	1343	1372	1401	1427	1456	1485
2800	1084	1113	1142	1170	1199	1228	1257	1285	1314	1343	1372	1401	1429	1458	1487	1516
2900	1108	1137	1168	1197	1226	1254	1285	1314	1343	1372	1403	1432	1461	1489	1520	1549
3000	1132	1163	1192	1223	1252	1283	1312	1343	1372	1401	1432	1461	1492	1520	1552	1580
	motor 10 Nm						motor 15 Nm									

Optionen

Wann eine Schweißnaht erforderlich ist, ist von Stoff zu Stoff unterschiedlich. Das Bestellformular enthält diese Informationen pro Stoff.

* in Kombination mit Somfy io

** in Kombination mit Somfy RTS

Zubehör	Einheit	Preis
Nicht Standardfarbe (siehe Farbtabelle)		+20%
Fernbedienung Smooove Orgin io 1811066*	Stück	81
Fernbedienung Situo 1 io Pure 1870312*	Stück	81
Fernbedienung Situo 5 io Pure 1870328*	Stück	100
Fernbedienung Situo 1 RTS Pure II 1870403**	Stück	51
Fernbedienung Situo 5 RTS Pure II 1870419**	Stück	84
Einstellkabel Selve motor	Stück	79
Copaco Blockout Serge 600 Lunar OF=0%		+15%
Copaco Serge 1% OF=1%		+10%
Copaco Blockout Serge 600 Solar OF=3%		+15%
Copaco Serge 600 OF=5%		+0%
Helioscreen Sergé 1%		+10%
Helioscreen Sergé 3%		+0%
Helioscreen Staccato 5%		+15%

Motor

Motor	6 Nm	10 Nm	15 Nm
Selve	165	170	174
Somfy Sunilus io	240	264	291
Somfy Maestria +50 io	330	341	352
Somfy Altus 50/17 RTS	286	297	308

PALLAZZO FLOWZZ 115®

Rohr Ø78																		
Breite (mm)	1000	1100	1200	1300	1400	1500	1600	1700	1800	1900	2000	2100	2200	2300	2400	2500	2600	2700
1000	392	410	431	450	468	489	513	531	550	569	592	611	629	648	669	690	709	729
1100	410	431	452	471	492	513	534	552	571	594	615	634	655	678	697	716	736	760
1200	429	450	471	489	515	534	555	573	599	618	639	662	683	702	723	746	767	785
1300	447	468	489	515	534	555	576	599	620	641	667	685	706	729	753	771	795	818
1400	466	487	508	534	555	576	601	622	643	669	690	713	739	760	781	804	827	851
1500	485	506	529	552	576	601	622	643	669	690	713	739	760	781	804	827	851	874
1600	503	527	552	573	597	622	643	667	692	713	741	762	783	809	832	855	879	904
1700	524	545	571	594	618	643	664	692	713	739	762	785	811	834	860	881	909	932
1800	541	564	590	615	641	662	688	713	736	764	785	811	837	862	886	914	935	960
1900	559	583	611	634	660	685	711	734	762	785	811	837	862	888	916	939	965	991
2000	578	604	629	655	683	706	732	762	785	811	837	865	888	916	939	967	993	1019
2100	599	622	648	676	702	729	755	783	806	837	860	888	916	942	967	995	1021	1046
2200	615	641	669	695	723	753	776	804	834	860	886	914	942	967	995	1023	1046	1077
2300	634	660	690	718	743	774	802	825	855	881	911	939	965	995	1023	1049	1079	1107
2400	653	681	709	736	764	795	823	851	879	909	935	963	993	1023	1049	1079	1105	1133
2500	671	699	727	760	788	813	846	874	900	932	960	993	1019	1046	1079	1105	1133	1165
2600	690	720	746	778	809	837	867	895	928	956	984	1016	1044	1074	1102	1133	1165	1191
2700	709	739	769	797	827	860	888	921	949	979	1009	1039	1072	1100	1130	1161	1191	1224
2800	727	757	788	818	851	881	911	942	972	1005	1035	1065	1095	1126	1158	1189	1219	1249
2900	746	778	806	837	872	902	935	965	1000	1028	1058	1091	1121	1156	1186	1214	1247	1280
3000	764	797	827	860	890	925	956	988	1021	1051	1086	1114	1149	1179	1212	1245	1277	1310
3100	771	804	834	869	897	932	963	998	1028	1058	1091	1121	1156	1186	1219	1252	1284	1314
3200	778	811	844	876	907	939	970	1005	1035	1065	1098	1128	1163	1193	1228	1256	1289	1321
3300	795	827	860	893	925	958	988	1023	1053	1086	1119	1151	1184	1214	1249	1280	1314	1345
3400	811	846	876	909	942	977	1009	1042	1072	1107	1140	1172	1205	1240	1273	1303	1338	1370
3500	825	862	893	930	960	993	1028	1060	1095	1126	1163	1193	1228	1261	1296	1328	1363	1396
3600	841	879	909	946	977	1014	1046	1081	1114	1147	1182	1214	1252	1282	1319	1352	1389	1419
3700	860	895	928	963	995	1032	1065	1102	1133	1168	1203	1238	1273	1305	1342	1375	1412	1443
3800	874	909	944	979	1014	1049	1084	1121	1154	1189	1224	1259	1294	1328	1363	1398	1436	1471
3900	890	928	960	998	1032	1067	1102	1140	1175	1207	1247	1280	1317	1349	1387	1422	1459	1494
4000	904	944	977	1016	1049	1088	1121	1161	1193	1228	1266	1301	1338	1373	1412	1445	1485	1517

Höhe (mm)

motor 10 Nm

motor 15 Nm

Rohr Ø78														Rohr Ø85				
Breite (mm)	2800	2900	3000	3100	3200	3300	3400	3500	3600	3700	3800	3900	4000	4100	4200	4300	4400	4500
1000	748	767	788	809	827	846	869	890	909	928	949	970	988	991	993	998	1016	1035
1100	778	797	818	841	860	881	902	923	942	963	984	1005	1025	1028	1030	1035	1051	1070
1200	811	830	851	869	895	914	935	956	979	998	1019	1042	1063	1067	1074	1079	1102	1123
1300	837	858	883	904	923	946	970	988	1012	1035	1056	1074	1098	1105	1109	1116	1137	1156
1400	867	890	911	935	956	979	1002	1023	1049	1070	1088	1112	1135	1140	1144	1151	1170	1193
1500	897	921	942	965	988	1012	1035	1058	1079	1102	1126	1151	1172	1177	1182	1189	1210	1231
1600	928	949	974	998	1021	1044	1067	1091	1116	1140	1161	1184	1210	1214	1219	1224	1245	1266
1700	956	981	1002	1028	1053	1077	1100	1126	1149	1175	1198	1221	1245	1249	1254	1259	1282	1301
1800	986	1012	1035	1060	1084	1109	1135	1161	1184	1207	1233	1256	1284	1291	1298	1308	1328	1354
1900	1016	1039	1067	1091	1116	1142	1168	1191	1219	1242	1268	1294	1319	1326	1333	1340	1366	1389
2000	1042	1072	1095	1121	1147	1175	1200	1226	1252	1280	1305	1328	1359	1368	1380	1389	1415	1443
2100	1074	1102	1126	1156	1179	1210	1233	1259	1289	1312	1340	1366	1394	1403	1412	1424	1452	1478
2200	1105	1133	1158	1184	1214	1240	1266	1296	1319	1347	1377	1403	1429	1438	1445	1452	1475	1496
2300	1135	1163	1186	1217	1245	1270	1301	1328	1354	1384	1412	1440	1468	1478	1487	1499	1524	1550
2400	1163	1189	1221	1249	1277	1305	1333	1359	1389	1419	1450	1475	1503	1513	1524	1534	1559	1585
2500	1191	1221	1252	1280	1308	1338	1366	1396	1424	1454	1485	1510	1541	1550	1559	1569	1597	1622
2600	1224	1252	1282	1312	1340	1373	1398	1429	1459	1489	1517	1548	1578	1590	1603	1617	1645	1676
2700	1252	1280	1312	1342	1375	1401	1431	1464	1494	1524	1552	1583	1615	1627	1638	1652	1683	1711
2800	1280	1312	1342	1373	1403	1433	1466	1496	1527	1557	1587	1620	1650	1662	1673	1687	1715	1743
2900	1312	1342	1370	1405	1436	1468	1499	1534	1564	1592	1624	1657	1690	1701	1713	1725	1753	1783
3000	1342	1370	1405	1436	1471	1501	1531	1566	1594	1629	1659	1694	1725	1736	1748	1762	1790	1818
3100	1347	1377	1412	1443	1478	1508	1538	1571	1601	1636	1666	1701	1732	1750	1774	1795	1823	1853
3200	1354	1387	1419	1450	1482	1513	1545	1578	1608	1643	1671	1706	1736	1769	1797	1827	1858	1886
3300	1380	1412	1445	1478	1510	1543	1573	1606	1638	1671	1704	1736	1769	1799	1830	1862	1890	1918
3400	1405	1436	1473	1503	1536	1569	1601	1636	1666	1704	1734	1767	1799	1832	1862	1893	1925	1955
3500	1431	1464	1499	1529	1566	1597	1629	1664	1697	1732	1764	1799	1832	1865	1895	1927	1958	1988
3600	1454	1489	1522	1557	1592	1627	1657	1692	1727	1762	1795	1830	1865	1895	1930	1960	1990	2023
3700	1482	1513	1550	1583	1617	1652	1685	1722	1755	1792	1825	1862	1895	1927	1960	1993	2025	2056
3800	1506	1538	1576	1608	1648	1680	1715	1750	1785	1823	1858	1893	1925	1960	1993	2025	2058	2091
3900	1529	1566	1601	1638	1673	1708	1743	1781	1813	1851	1886	1923	1958	1990	2025	2058	2093	2123
4000	1557	1590	1629	1664	1699	1736	1769	1809	1844	1881	1916	1955	1988	2025	2058	2093	2126	2158

Höhe (mm)

motor 20 Nm

Rohr Ø85															
Breite (mm)	4600	4700	4800	4900	5000	5100	5200	5300	5400	5500	5600	5700	5800	5900	6000
1000	1051	1070	1088	1107	1123	1140	1156	1175	1193	1210	1226	1245	1261	1277	1291
1100	1086	1105	1123	1140	1156	1175	1191	1207	1224	1242	1259	1273	1289	1305	1324
1200	1142	1163	1186	1205	1226	1249	1268	1289	1308	1331	1349	1370	1389	1412	1431
1300	1179	1200	1219	1240	1261	1282	1301	1321	1342	1361	1382	1403	1422	1440	1461
1400	1214	1233	1256	1275	1294	1314	1335	1354	1375	1394	1415	1433	1452	1471	1492
1500	1249	1273	1291	1310	1333	1352	1370	1389	1410	1429	1447	1466	1485	1503	1522
1600	1287	1305	1326	1347	1366	1384	1403	1424	1443	1459	1478	1499	1515	1534	1550
1700	1319	1342	1361	1380	1398	1419	1438	1457	1473	1494	1510	1529	1545	1564	1583
1800	1377	1401	1424	1447	1468	1492	1515	1536	1559	1583	1603	1624	1648	1669	1690
1900	1412	1436	1459	1480	1503	1527	1548	1569	1592	1613	1634	1657	1678	1699	1722
2000	1468	1494	1522	1548	1573	1599	1624	1650	1678	1701	1727	1755	1778	1804	1830
2100	1503	1529	1555	1583	1608	1631	1659	1685	1708	1736	1760	1785	1811	1834	1860
2200	1522	1543	1564	1587	1643	1671	1697	1720	1748	1774	1797	1825	1851	1874	1902
2300	1576	1603	1627	1652	1678	1704	1727	1753	1776	1802	1827	1851	1874	1897	1920
2400	1613	1636	1662	1687	1713	1736	1762	1785	1809	1834	1858	1881	1904	1927	1951
2500	1645	1673	1697	1722	1748	1771	1795	1818	1844	1865	1888	1913	1934	1958	1981
2600	1704	1732	1762	1788	1816	1846	1872	1899	1927	1955	1983	2009	2035	2065	2091
2700	1736	1767	1795	1823	1851	1879	1906	1934	1960	1988	2014	2039	2067	2093	2119
2800	1774	1802	1827	1858	1883	1913	1939	1965	1993	2018	2044	2072	2098	2123	2151
2900	1811	1841	1867	1893	1923	1948	1974	2002	2028	2053	2081	2105	2130	2156	2182
3000	1848	1874	1902	1930	1955	1981	2009	2035	2060	2086	2112	2135	2163	2186	2209
3100	1881	1909	1937	1965	1990	-	-	-	-	-	-	-	-	-	-
3200	1913	1944	1972	2002	2028	-	-	-	-	-	-	-	-	-	-
3300	1951	1979	2009	2037	2065	-	-	-	-	-	-	-	-	-	-
3400	1983	2014	2044	2072	2102	-	-	-	-	-	-	-	-	-	-
3500	2018	2049	2077	2109	2137	-	-	-	-	-	-	-	-	-	-
3600	2053	2086	2114	2144	2175	-	-	-	-	-	-	-	-	-	-
3700	2088	2119	2149	2182	2209	-	-	-	-	-	-	-	-	-	-
3800	2123	2154	2186	2216	2247	-	-	-	-	-	-	-	-	-	-
3900	2156	2188	2221	2254	2284	-	-	-	-	-	-	-	-	-	-
4000	2191	2223	2256	2289	2319	-	-	-	-	-	-	-	-	-	-
	motor 20 Nm					motor 25 Nm									

Höhe (mm)

PALLAZZO FLOWZZ 115®

Optionen

Wann eine Schweißnaht erforderlich ist, ist von Stoff zu Stoff unterschiedlich. Das Bestellformular enthält diese Informationen pro Stoff.

* in Kombination mit Somfy io

** in Kombination mit Somfy RTS

Zubehör	Einheit	Preis
Nicht Standardfarbe (siehe Farbtabelle)		+20%
Fernbedienung Smooove Orgin io 1811066*	Stück	81
Fernbedienung Situo 1 io Pure 1870312*	Stück	81
Fernbedienung Situo 5 io Pure 1870328*	Stück	100
Fernbedienung Situo 1 RTS Pure II 1870403**	Stück	51
Fernbedienung Situo 5 RTS Pure II 1870419**	Stück	84
Einstellkabel Selve motor	Stück	79
Copaco Blockout Serge 600 Lunar OF=0%		+15%
Copaco Serge 1% OF=1%		+10%
Copaco Blockout Serge 600 Solar OF=3%		+15%
Copaco Serge 600 OF=5%		+0%
Helioscreen Sergé 1%		+10%
Helioscreen Sergé 3%		+0%
Helioscreen Staccato 5%		+15%

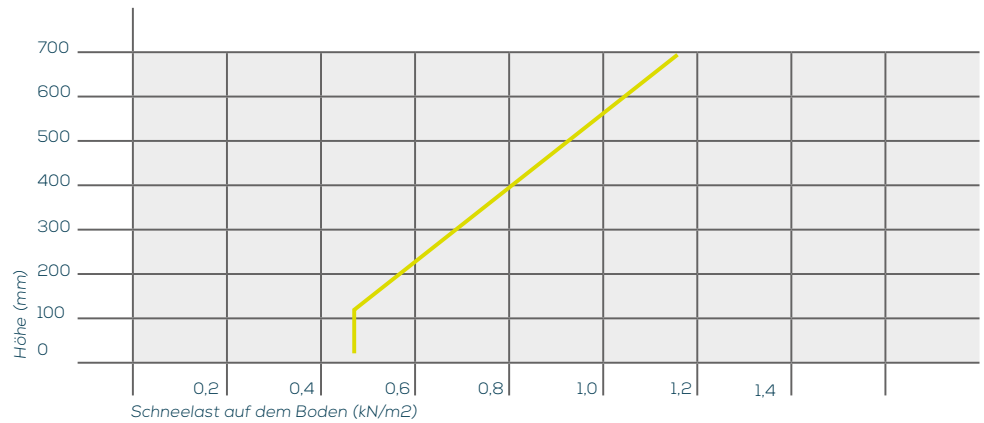
Motor

Motor	10 Nm	15 Nm	20 Nm	25 Nm
Selve	170	174	181	187
Somfy Sunilus io	264	291	339	339
Somfy Maestria +50 io	341	352	363	363
Somfy Altus 50/17 RTS	297	308	341	341

SCHNEELASTZONE

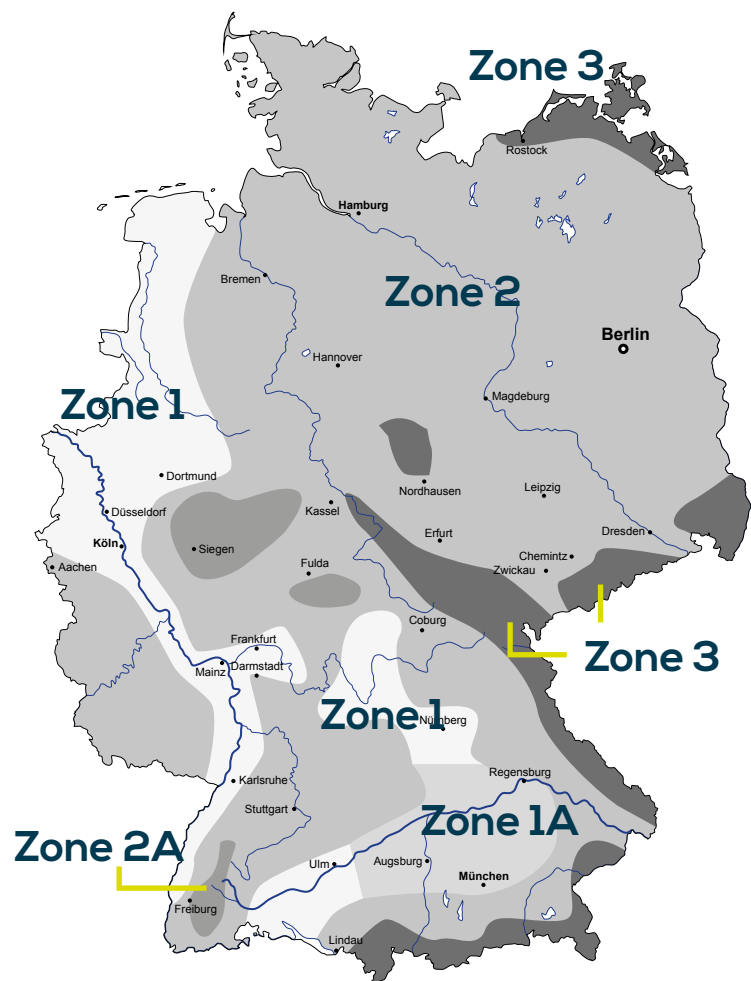
Schneelastzone Belgien

Werte für die Schneelast in Belgien.



Schneelastzone Deutschland

Zone 1	□	0,70 kN/m ²
Zone 1a	□	0,81 kN/m ²
Zone 2	□	0,85 kN/m ²
Zone 2a	□	1,06 kN/m ²
Zone 3	□	1,10 kN/m ²



PALLAZZO STATIK 70 kg/m²

Die Berechnung wurde mit 2 Auflagepunkten durchgeführt.

*In der Draufsicht einzeichnen

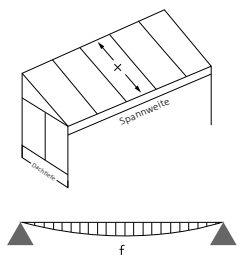


Tabelle mit der maximalen Spannweite der Rinne
Berechnung mit einer Belastung vom 70 kg/m²:

- Montage gegen eine Wand
- Schutzklasse 2
- Breite Haus 6 Meter
- Dachneigung Terrassendach 7°
- Glasgewicht Typ 1 Dach max. 35 kg/m²
- Glasgewicht Type 3,4 Dach ist 20 kg/m²
- Berechnung mit 2 Auflagepunkten
- Berechnung bis Innenkante Rinne

Pallazzo One®

- Spannweite ohne Verstärkung
- Spannweite mit Stahlverstärkung

	Polycarbonat		Glas max. 35 kg/m ²		Polycarbonat		Glas max. 35 kg/m ²	
					alu 15x100	Fe 15x100	alu 15x100	Fe 15x100
1300	3200	2900	3900	4050	3550	3700		
1800	3200	2850	3800	3950	3350	3500		
2300	3050	2700	3700	3850	3200	3350		
2800	2900	2600	3600	3700	3100	3200		
3300	2800	2500	3450	3550	2950	3100		
3800	2700	2400	3300	3400	2850	2950		
4300	2650	-	3200	3300	-	-		
4800	2550	-	3100	3200	-	-		

Dach tiefe (mm)

Pallazzo 150SL®

- Spannweite ohne Verstärkung
- Spannweite mit Stahlverstärkung

	Polycarbonat		Glas	
			Fe 60x10	Fe 60x10
1300	4300	3600	4900	4450
1800	4150	3500	4750	4400
2300	3900	3300	4550	3750
2800	3700	3100	4300	3500
3300	3500	2950	4100	3300
3800	3350	2850	3950	3200
4300	3200	-	3850	-
4800	3100	-	3700	-

Dach tiefe (mm)

Pallazzo XL®

- Spannweite ohne Verstärkung
- Spannweite mit Stahlverstärkung

	Polycarbonat		Glas		Polycarbonat		Glas	
					Fe 60.60.4	Fe 150.75.9	Fe 60.60.4	Fe 150.75.9
Dach tiefe (mm)	1300	6000	5200		6000	6000	5700	6000
	1800	5650	4750		6000	6000	5150	6000
	2300	5350	4400		5750	6000	4800	6000
	2800	5050	4100		5400	6000	4500	6000
	3300	4800	3900		5150	6000	4250	6000
	3800	4550	3700		4950	6000	4050	6000
	4300	4400	-		4800	6000	-	-
	4800	4250	-		4600	6000	-	-

Pallazzo XL Aventa®

- Spannweite ohne Verstärkung
- Spannweite mit Stahlverstärkung

	Polycarbonat		Glas		Polycarbonat		Glas	
					L120x80x12	L120x80x12		
Dach tiefe (mm)	1300	5200	5000		5300	5300		
	1800	4800	4600		5300	5300		
	2300	4500	4400		5300	5300		
	2800	4300	4200		5300	5200		
	3300	4100	4000		5200	5000		
	3800	4000	3800		5000	4900		
	4300	3800	-		4800	-		
	4800	3700	-		4700	-		

Maximale Durchbiegung 20 mm.

PALLAZZO STATIK 85 kg/m²

Die Berechnung wurde mit 2 Auflagepunkten durchgeführt

*In der Draufsicht einzeichnen

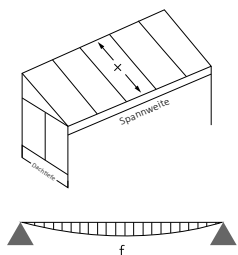


Tabelle mit der maximalen Spannweite der Rinne
Berechnung mit einer Belastung von 85 kg/m²:

- Montage gegen eine Mauer
- Schutzklasse 2
- Breite Haus 6 Meter
- Dachneigung 7°
- Glasgewicht Typ 1 Dach max. 35 kg/m²
- Glasgewicht Type 3,4 Dach ist 20 kg/m²
- Berechnung mit 2 Auflagepunkten
- Berechnung bis Innenkante Rinne

Pallazzo One®

- Spannweite ohne Verstärkung
- Spannweite mit Stahlverstärkung

	Polycarbonat		Glas max. 35 kg/m ²		Polycarbonat		Glas max. 35 kg/m ²	
					alu 15x100	Fe 15x100	alu 15x100	Fe 15x100
1300	3100	2700	3600	3900	3300	3600		
1800	3000	2650	3500	3800	3100	3450		
2300	2900	2500	3400	3700	2950	3300		
2800	2800	2400	3300	3600	2850	3150		
3300	2650	2300	3150	3400	2750	3050		
3800	2550	2200	3050	3300	2650	2900		
4300	2500	-	3000	3200	-	-		
4800	2400	-	2900	3100	-	-		

Dach tiefe (mm)

Pallazzo 150SL®

- Spannweite ohne Verstärkung
- Spannweite mit Stahlverstärkung

	Polycarbonat		Glas	
			Fe 60x10	Fe 60x10
1300	4150	3400	4700	4250
1800	3950	3250	4550	4000
2300	3700	3100	4300	3600
2800	3600	2950	4150	3350
3300	3450	2850	3900	3150
3800	3250	2700	3750	3050
4300	3000	-	3650	-
4800	2850	-	3500	-

Dach tiefe (mm)

Pallazzo XL®

- Spannweite ohne Verstärkung
- Spannweite mit Stahlverstärkung

	Polycarbonat		Glas		Polycarbonat		Glas	
					Fe 60.60.4	Fe 150.75.9	Fe 60.60.4	Fe 150.75.9
1300	5750	5000	5850	6000	5500	6000		
1800	5350	4550	5750	6000	4950	5950		
2300	5050	4200	5450	6000	4600	5900		
2800	4800	3900	5150	6000	4200	5850		
3300	4550	3700	4900	6000	3900	5750		
3800	4350	3550	4750	6000	3900	5750		
4300	4200	-	4600	6000	-	-		
4800	4050	-	4400	6000	-	-		

Dach tiefe (mm)

Pallazzo XL Aventa®

- Spannweite ohne Verstärkung
- Spannweite mit Stahlverstärkung

	Polycarbonat		Glas		Polycarbonat		Glas	
					L120x80x12	L120x80x12		
1300	5000	4800	5300	5300	5300	5300		
1800	4600	4500	5300	5300	5300	5300		
2300	4400	4200	5300	5300	5300	5300		
2800	4100	4000	5200	5100	5100	5100		
3300	4000	3900	5000	4900	4900	4900		
3800	3850	3700	4900	4750	4750	4750		
4300	3700	-	4700	-	-	-		
4800	3600	-	4600	-	-	-		

Dach tiefe (mm)

Maximale Durchbiegung 20 mm.





